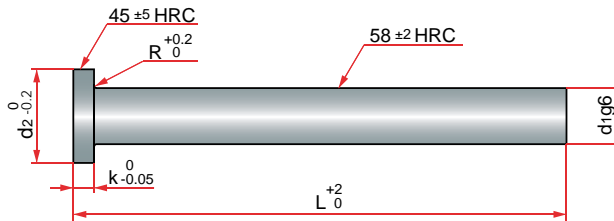


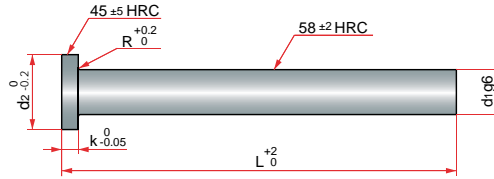
Ejector pin hardened
 Expulsor templado
 Wypychacz hartowany
 Extrator temperado
 Ejecteur trempé



Mat. : 1.2210 / $58 \pm 2 \text{ HRC}$ - DIN 1530AH - Maximum temperature at work: 220°C .

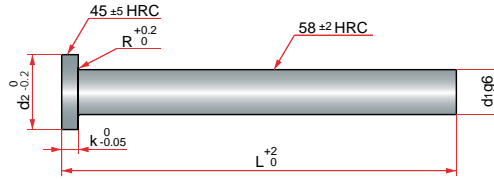
R	k	d2	d1	L	REF.	
0,2	1,2	2,5	1,1	100	AH/ 1,10 x 100	
				125	AH/ 1,10 x 125	
				160	AH/ 1,10 x 160	
				200	AH/ 1,10 x 200	
			1,2	100	AH/ 1,20 x 100	
				125	AH/ 1,20 x 125	
				160	AH/ 1,20 x 160	
				200	AH/ 1,20 x 200	
				1,3	100	AH/ 1,30 x 100
					125	AH/ 1,30 x 125
	160	AH/ 1,30 x 160				
	200	AH/ 1,30 x 200				
	1,5	3	1,3	100	AH/ 1,30 x 100	
				125	AH/ 1,30 x 125	
				160	AH/ 1,30 x 160	
				200	AH/ 1,30 x 200	
			1,4	100	AH/ 1,40 x 100	
				125	AH/ 1,40 x 125	
				160	AH/ 1,40 x 160	
				200	AH/ 1,40 x 200	
1,5				100	AH/ 1,50 x 100	
				125	AH/ 1,50 x 125	
	160	AH/ 1,50 x 160				
	200	AH/ 1,50 x 200				
1,6	100	AH/ 1,60 x 100				
	125	AH/ 1,60 x 125				
	160	AH/ 1,60 x 160				
	200	AH/ 1,60 x 200				
1,7	100	AH/ 1,70 x 100				

R	k	d2	d1	L	REF.	
0,2	1,5	3	1,7	125	AH/ 1,70 x 125	
				160	AH/ 1,70 x 160	
				200	AH/ 1,70 x 200	
				1,8	100	AH/ 1,80 x 100
			125		AH/ 1,80 x 125	
			160		AH/ 1,80 x 160	
			200		AH/ 1,80 x 200	
			1,9		100	AH/ 1,90 x 100
					125	AH/ 1,90 x 125
				160	AH/ 1,90 x 160	
	200	AH/ 1,90 x 200				
	2	4	2	100	AH/ 2,00 x 100	
				125	AH/ 2,00 x 125	
				160	AH/ 2,00 x 160	
				200	AH/ 2,00 x 200	
			2,2	250	AH/ 2,00 x 250	
				315	AH/ 2,00 x 315	
				100	AH/ 2,20 x 100	
				125	AH/ 2,20 x 125	
				160	AH/ 2,20 x 160	
200				AH/ 2,20 x 200		
0,3	5	2,5	250	AH/ 2,20 x 250		
			315	AH/ 2,20 x 315		
			100	AH/ 2,50 x 100		
			125	AH/ 2,50 x 125		



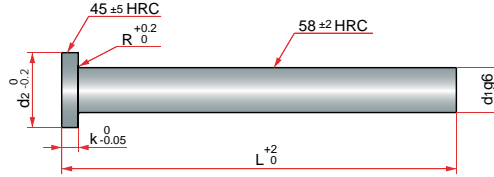
R	k	d2	d1	L	REF.		
0,3	2	5	2,5	160	AH/ 2,50 x 160		
				200	AH/ 2,50 x 200		
				250	AH/ 2,50 x 250		
				315	AH/ 2,50 x 315		
		2,7	100	AH/ 2,70 x 100			
			125	AH/ 2,70 x 125			
			160	AH/ 2,70 x 160			
			200	AH/ 2,70 x 200			
			250	AH/ 2,70 x 250			
			315	AH/ 2,70 x 315			
			3	6	3	100	AH/ 3,00 x 100
						125	AH/ 3,00 x 125
	160	AH/ 3,00 x 160					
	200	AH/ 3,00 x 200					
	3,2	250		AH/ 3,00 x 250			
		315		AH/ 3,00 x 315			
		400		AH/ 3,00 x 400			
		100		AH/ 3,20 x 100			
	125	AH/ 3,20 x 125					
	160	AH/ 3,20 x 160					
	200	AH/ 3,20 x 200					
	250	AH/ 3,20 x 250					
	315	AH/ 3,20 x 315					
	400	AH/ 3,20 x 400					
	7	3,5	100	AH/ 3,50 x 100			
			125	AH/ 3,50 x 125			
			160	AH/ 3,50 x 160			
			200	AH/ 3,50 x 200			
250			AH/ 3,50 x 250				
315			AH/ 3,50 x 315				
400			AH/ 3,50 x 400				
100			AH/ 3,70 x 100				
3,7		100	AH/ 3,70 x 100				

R	k	d2	d1	L	REF.		
0,3	3	7	3,7	125	AH/ 3,70 x 125		
				160	AH/ 3,70 x 160		
				200	AH/ 3,70 x 200		
				250	AH/ 3,70 x 250		
				315	AH/ 3,70 x 315		
				400	AH/ 3,70 x 400		
				8	4	100	AH/ 4,00 x 100
						125	AH/ 4,00 x 125
		160	AH/ 4,00 x 160				
		200	AH/ 4,00 x 200				
		4,2	250		AH/ 4,00 x 250		
			315		AH/ 4,00 x 315		
			400		AH/ 4,00 x 400		
			100		AH/ 4,20 x 100		
		125	AH/ 4,20 x 125				
		160	AH/ 4,20 x 160				
	200	AH/ 4,20 x 200					
	250	AH/ 4,20 x 250					
	315	AH/ 4,20 x 315					
	400	AH/ 4,20 x 400					
	4,5	4,5	100	AH/ 4,50 x 100			
			125	AH/ 4,50 x 125			
			160	AH/ 4,50 x 160			
			200	AH/ 4,50 x 200			
			250	AH/ 4,50 x 250			
			315	AH/ 4,50 x 315			
			400	AH/ 4,50 x 400			
			100	AH/ 4,70 x 100			
		4,7	125	AH/ 4,70 x 125			
			160	AH/ 4,70 x 160			
			200	AH/ 4,70 x 200			
			250	AH/ 4,70 x 250			



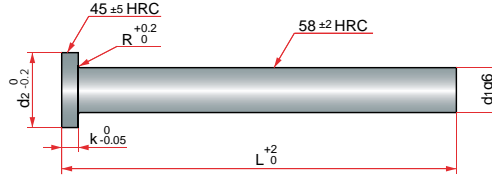
R	k	d2	d1	L	REF.	
0,3	3	8	4,7	315	AH/ 4,70 x 315	
				400	AH/ 4,70 x 400	
			10	5	100	AH/ 5,00 x 100
					125	AH/ 5,00 x 125
				160	AH/ 5,00 x 160	
				200	AH/ 5,00 x 200	
		250		AH/ 5,00 x 250		
		315		AH/ 5,00 x 315		
		5,2	100	AH/ 5,20 x 100		
			125	AH/ 5,20 x 125		
			160	AH/ 5,20 x 160		
			200	AH/ 5,20 x 200		
	250		AH/ 5,20 x 250			
	315		AH/ 5,20 x 315			
	5,5	400	AH/ 5,20 x 400			
			100	AH/ 5,50 x 100		
			125	AH/ 5,50 x 125		
			160	AH/ 5,50 x 160		
			200	AH/ 5,50 x 200		
			250	AH/ 5,50 x 250		
		6	315	AH/ 5,50 x 315		
			400	AH/ 5,50 x 400		
			6,2	100	AH/ 6,20 x 100	
				125	AH/ 6,20 x 125	
160				AH/ 6,20 x 160		
200				AH/ 6,20 x 200		
250	AH/ 6,20 x 250					
315	AH/ 6,20 x 315					

R	k	d2	d1	L	REF.	
0,5	5	12	6,2	160	AH/ 6,20 x 160	
				200	AH/ 6,20 x 200	
				250	AH/ 6,20 x 250	
				315	AH/ 6,20 x 315	
				400	AH/ 6,20 x 400	
				6,5	100	AH/ 6,50 x 100
			125	AH/ 6,50 x 125		
			160	AH/ 6,50 x 160		
			200	AH/ 6,50 x 200		
			250	AH/ 6,50 x 250		
			315	AH/ 6,50 x 315		
			400	AH/ 6,50 x 400		
		7	100	AH/ 7,00 x 100		
			125	AH/ 7,00 x 125		
			160	AH/ 7,00 x 160		
			200	AH/ 7,00 x 200		
			250	AH/ 7,00 x 250		
			315	AH/ 7,00 x 315		
			400	AH/ 7,00 x 400		
			14	8	100	AH/ 8,00 x 100
					125	AH/ 8,00 x 125
					160	AH/ 8,00 x 160
					200	AH/ 8,00 x 200
					250	AH/ 8,00 x 250
		315			AH/ 8,00 x 315	
		8,2		400	AH/ 8,00 x 400	
				100	AH/ 8,20 x 100	
				125	AH/ 8,20 x 125	
				160	AH/ 8,20 x 160	
				200	AH/ 8,20 x 200	
				250	AH/ 8,20 x 250	
		315	AH/ 8,20 x 315			



R	k	d2	d1	L	REF.
0,5	5	14	8,2	400	AH/ 8,20 x 400
				100	AH/ 8,50 x 100
			125	AH/ 8,50 x 125	
			160	AH/ 8,50 x 160	
			200	AH/ 8,50 x 200	
			250	AH/ 8,50 x 250	
			315	AH/ 8,50 x 315	
			400	AH/ 8,50 x 400	
			9	100	AH/ 9,00 x 100
					AH/ 9,00 x 125
				160	AH/ 9,00 x 160
					AH/ 9,00 x 200
				250	AH/ 9,00 x 250
					AH/ 9,00 x 315
		400	AH/ 9,00 x 400		
		16	10	100	AH/ 10,00 x 100
					AH/ 10,00 x 125
					AH/ 10,00 x 160
					AH/ 10,00 x 200
				250	AH/ 10,00 x 250
	AH/ 10,00 x 315				
	AH/ 10,00 x 400				
	AH/ 10,00 x 400				
	10,2		100	AH/ 10,20 x 100	
				AH/ 10,20 x 125	
				AH/ 10,20 x 160	
				AH/ 10,20 x 200	
			250	AH/ 10,20 x 250	
				AH/ 10,20 x 315	
				AH/ 10,20 x 400	
				AH/ 10,20 x 400	
	10,5	100	AH/ 10,50 x 100		
			AH/ 10,50 x 125		
		160	AH/ 10,50 x 160		
			AH/ 10,50 x 160		

R	k	d2	d1	L	REF.	
0,5	5	16	10,5	200	AH/ 10,50 x 200	
				250	AH/ 10,50 x 250	
				315	AH/ 10,50 x 315	
				400	AH/ 10,50 x 400	
				400	AH/ 10,50 x 400	
			11	100	AH/ 11,00 x 100	
					AH/ 11,00 x 125	
					AH/ 11,00 x 160	
					AH/ 11,00 x 200	
					AH/ 11,00 x 250	
	0,8	7	18	12	100	AH/ 12,00 x 100
					125	AH/ 12,00 x 125
					160	AH/ 12,00 x 160
					200	AH/ 12,00 x 200
					250	AH/ 12,00 x 250
				12,2	100	AH/ 12,20 x 100
						AH/ 12,20 x 125
						AH/ 12,20 x 160
						AH/ 12,20 x 200
						AH/ 12,20 x 250
12,5	100	AH/ 12,50 x 100				
		AH/ 12,50 x 125				
		AH/ 12,50 x 160				
		AH/ 12,50 x 200				
		AH/ 12,50 x 250				
	250	100	AH/ 12,50 x 250			
			AH/ 12,50 x 315			
			AH/ 12,50 x 315			
			AH/ 12,50 x 400			
			AH/ 12,50 x 400			



R	k	d2	d1	L	REF.
0,8	7	22	14	100	AH/ 14,00 x 100
				125	AH/ 14,00 x 125
				160	AH/ 14,00 x 160
				200	AH/ 14,00 x 200
				250	AH/ 14,00 x 250
				315	AH/ 14,00 x 315
				400	AH/ 14,00 x 400
			16	100	AH/ 16,00 x 100
				125	AH/ 16,00 x 125
				160	AH/ 16,00 x 160
				200	AH/ 16,00 x 200
				250	AH/ 16,00 x 250
				315	AH/ 16,00 x 315
				400	AH/ 16,00 x 400

R	k	d2	d1	L	REF.
0,8	7	24	18	100	AH/ 18,00 x 100
				125	AH/ 18,00 x 125
				160	AH/ 18,00 x 160
				200	AH/ 18,00 x 200
				250	AH/ 18,00 x 250
				315	AH/ 18,00 x 315
				400	AH/ 18,00 x 400
1	8	26	20	100	AH/ 20,00 x 100
				125	AH/ 20,00 x 125
				160	AH/ 20,00 x 160
				200	AH/ 20,00 x 200
				250	AH/ 20,00 x 250
				315	AH/ 20,00 x 315
				400	AH/ 20,00 x 400